

壁掛

かべかけタイプ

現代の住宅事情に対応した壁掛用の神棚。
ワンタッチで取り付け可能な釘掛式。
あらかじめ棚板がセットされています。(棚板不要)

実用新案
登録済



169 壁掛け神棚(三社タイプ)

JANコード/49-77923-00169-7
(約)高さ34×巾42×奥行25cm
機能重視 棟木取り外し式対応
●御神札の納まるサイズ:大扉 約25cm、小扉 約20cm
※セット商品もございます。
TOPをご参照ください。

実用新案
登録済




170 壁掛け神棚

JANコード/49-77923-00170-3
(約)高さ40×巾38×奥行23.5cm
機能重視 棟木取り外し式対応
●御神札の納まるサイズ:大扉 約30cm

機能重視

- なるほど! 御神札が納めやすい。屋根の上部棟木を外して簡単に御神札を納めることができます。
- ワンタッチ設置。本体(神棚)が前傾しますので、釘の位置が一目でわかり簡単に取り付け(取り外し)が出来ます。※釘掛式

特許
登録済



●棟木取り外し式●



※御神札を神棚にお納めできない場合は、扉の前、もしくは棚の上に並べられてもけっこうです。

※御神札の納まるサイズについては、幅、厚みによって納まらない場合がございます。また、神棚本体も手づくりのため、同様の場合がございます。

大和

やまとシリーズ

現代の住宅事情に対応した低床タイプ。
神棚の底面差し込み式(実用新案登録済)です。

実用新案
登録済



※写真は中サイズです

193 低床三社 大 大和(峰柱付)

JANコード/49-77923-00193-2
(約)高さ38.5×巾72×奥行26cm
機能重視 底面差し込み式対応
●御神札の納まるサイズ:大扉 約35cm、小扉 約29cm

194 低床三社 中 大和(峰柱付)

JANコード/49-77923-00194-9
(約)高さ38.5×巾61×奥行22cm
機能重視 底面差し込み式対応
●御神札の納まるサイズ:大扉 約32cm、小扉 約26cm
※セット商品もございます。
TOPをご参照ください。

実用新案
登録済



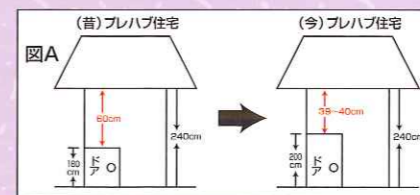
195 低床三社 小 大和

JANコード/49-77923-00195-6
(約)高さ37.5×巾54×奥行21.5cm
機能重視 底面差し込み式対応
●御神札の納まるサイズ:大扉 約30cm、小扉 約25cm

機能重視

神棚の底面から御神札を納めることができます。

- 大工さんの減少に伴い、プレハブ住宅が年々増えてきています。
- 図Aのように神棚の設置する間隔が極端に狭くなりました。プレハブ住宅の鴨居の高さ(39~40cm)に合わせたサイズです。
- 従来の低床三社ですと、左右の扉には、御神札(特に木製の御神札)を納めることができません。



●底面差し込み式●

錦

にしきタイプ

高さ35cm! 最低床タイプ

218 最低床三社 中 錦(総金欄)

JANコード/49-77923-00218-2
(約)高さ35×巾65.5×奥行21cm
機能重視 裏板取り外し式対応
●御神札の納まるサイズ:大扉 約30cm、小扉 約25cm



裏板取り外し式



※御神札の納まるサイズについては、幅、厚みによって納まらない場合がございます。また、神棚本体も手づくりのため、同様の場合がございます。

※御神札を神棚にお納めできない場合は、扉の前、もしくは棚の上に並べられてもけっこうです。

幸福

しあわせ

鈴、紅白紐、賽銭箱を取りつけた本格タイプ
宝くじなど、大切なものを保管できるよう工夫が施されています。



※鈴、紅白紐は写真と異なる場合がございます。

裏板スライド式



裏板をスライドさせることにより
簡単に御神札を入れ換えることができます。

316 低床三社 中 幸福 格子タイプ
(鈴 紅白紐 賽銭箱 御簾付)
JANコード/49-77923-00316-5
(約)高さ42×巾63×奥行26cm
機能重視 裏板スライド式対応
●御神札の納まるサイズ:大扉 約26cm、小扉 約23cm
●数量限定品(品切れの際はご容赦下さい)



宝くじ入れとして



御簾付



鈴、紅白紐付

剣

つるぎシリーズ

御神札の入れ替え簡単な機能重視設計、
裏板スライド式を採用。

裏板スライド式



裏板をスライドさせることにより
簡単に御神札を入れ換えることができます。

7 屋根違い三社 中 剣
JANコード/49-77923-00007-2
(約)高さ50×巾63×奥行25cm
機能重視 裏板スライド式対応
●御神札の納まるサイズ:大扉 約30cm、小扉 約26cm

8 屋根違い三社 小 剣
JANコード/49-77923-00008-9
(約)高さ41.5×巾49.5×奥行21cm
機能重視 裏板スライド式対応
●御神札の納まるサイズ:大扉 約26cm、小扉 約18cm

※写真は中サイズです

※御神札の納まるサイズについては、幅、厚みによって納まらない場合がございます。
また、神棚本体も手づくりのため、同様の場合がございます。

※御神札を神棚にお納めできない場合は、扉の前、もしくは棚の上に並べられてもけっこうです。

格子

こうしタイプ



104 低床三社 中 (格子扉)・(御簾付)
JANコード/49-77923-00104-8
(約)高さ42×巾63×奥行23cm
機能重視 扉、勾欄取り外し式対応
●御神札の納まるサイズ:大扉 約31cm、小扉 約25cm



御簾付



105 屋根違い三社 小 (格子扉)・(御簾付)
JANコード/49-77923-00105-5
(約)高さ41.5×巾49.5×奥行21cm
機能重視 扉、勾欄取り外し式対応
●御神札の納まるサイズ:大扉 約28cm、小扉 約22cm
●数量限定品(品切れの際はご容赦下さい)



御簾付

209 流れ特三社鳥居付 特大
(反り屋根) (組み勾欄・峰柱付)
JANコード/49-77923-00209-0
(約)高さ57×巾86×奥行40cm
●御神札の納まるサイズ:大扉 約36cm、小扉 約26.5cm



210 新ケヤキ流れ特三社鳥居付 特大
(反り屋根) (組み勾欄・峰柱付)
JANコード/49-77923-00210-6
(約)高さ57×巾86×奥行40cm
●御神札の納まるサイズ:大扉 約36cm、小扉 約26.5cm
※ケヤキ材は使用しておりません

※御神札の納まるサイズについては、幅、厚みによって納まらない場合がございます。
また、神棚本体も手づくりのため、同様の場合がございます。

※御神札を神棚にお納めできない場合は、扉の前、もしくは棚の上に並べられてもけっこうです。

三社

さんしゃタイプ

12 屋根違い三社 大

JANコード/49-77923-00012-6
(約)高さ54.5×巾73×奥行29cm
●御神札の納まるサイズ:大扉 約35cm, 小扉 約25cm



13 屋根違い三社 中

JANコード/49-77923-00013-3
(約)高さ49×巾63×奥行25.5cm
●御神札の納まるサイズ:大扉 約30cm, 小扉 約22cm

※写真は中サイズです



14 屋根違い三社 小

JANコード/49-77923-00014-0
(約)高さ41.5×巾49.5×奥行21cm
●御神札の納まるサイズ:大扉 約26.5cm, 小扉 約18cm
※小扉に納まる御神札の巾は約5cmまで

※セット商品もございます。
TOPをご参照ください。



特許
登録済

特許
標本取り外し式

屋根の上部(棟木)を外して、簡単に御神札を納めることができます。

15 屋根違い三社 特小

JANコード/49-77923-00015-7
(約)高さ35×巾41×奥行20cm
機能重視 棟木取り外し式対応
●御神札の納まるサイズ:大扉 約25cm, 小扉 約20cm



ここが違う!
高さ35cm!
場所を選ばないコンパクト設計

扉、勾欄取り外し式

400 超低床三社 心音(しおん)

JANコード/49-77923-00400-1
(約)高さ35×巾48×奥行14cm
機能重視 扉、勾欄取り外し式対応
●御神札の納まるサイズ:大扉 約28cm, 小扉 約24cm
●数量限定品 (品切れの際はご容赦下さい)



※御神札を神棚にお納めできない場合は、扉の前、もしくは棚の上に並べられてもけっこうです。

※御神札の納まるサイズについては、幅、厚みによって納まらない場合がございます。また、神棚本体も手づくりのため、同様の場合がございます。

一社

いっしゃタイプ

19 大神明

JANコード/49-77923-00019-5
(約)高さ45×巾39×奥行23cm
●御神札の納まるサイズ:大扉 約28cm



21 中神明

JANコード/49-77923-00021-8
(約)高さ40×巾36×奥行19.5cm
●御神札の納まるサイズ:大扉 約25cm



23 大神宮袖付 1×10入

JANコード/49-77923-00023-2
(約)高さ35×巾27×奥行7.5cm
●御神札の納まるサイズ:大扉 約27cm



29 大天理 1×8入

JANコード/49-77923-00029-4
(約)高さ32×巾31.5×奥行13.5cm
●御神札の納まるサイズ:大扉 約24cm



30 中天理 1×10入

JANコード/49-77923-00030-0
(約)高さ28×巾28×奥行11.5cm
●御神札の納まるサイズ:大扉 約21.5cm



199 恵比寿宮 中 1×8入

JANコード/49-77923-00199-4
(約)高さ31×巾29×奥行16cm
●巾約15cm, 高さ約20.5cmまでの御神札などが納まります。



212 荒神宮 1×10入

JANコード/49-77923-00212-0
(約)高さ30×巾23.5×奥行12cm
●御神札の納まるサイズ:大扉 約21cm



22 大々神明

JANコード/49-77923-10022-2
(約)高さ52×巾43×奥行32cm
●御神札の納まるサイズ:大扉 約34cm

※御神札の納まるサイズについては、幅、厚みによって納まらない場合がございます。また、神棚本体も手づくりのため、同様の場合がございます。

※御神札を神棚にお納めできない場合は、扉の前、もしくは棚の上に並べられてもけっこうです。

五社

ごしゃタイプ



16 屋根違い五社 大

JANコード/49-77923-00016-4
(約)高さ55×巾92×奥行29cm
●御神札の納まるサイズ:大扉 約35cm,小扉 約25cm



17 屋根違い五社 中

JANコード/49-77923-00017-1
(約)高さ49×巾86×奥行25.5cm
●御神札の納まるサイズ:大扉 約32cm,小扉 約21cm

100 新ケヤキ屋根違い五社 大


JANコード/49-77923-00100-0
(約)高さ52×巾96×奥行28cm
※ケヤキ材は使用していません

101 新ケヤキ屋根違い五社 中

JANコード/49-77923-00101-7
(約)高さ47×巾86×奥行25cm
※ケヤキ材は使用していません

192 屋根違い五社 小

JANコード/49-77923-00192-5
(約)高さ43×巾75×奥行22cm
●紙製御神札の納まるサイズ:大扉 約28cm,小扉 約22cm



102 極上本榿八幡型五社 特大 (格宇扉)・(組み勾欄・峰柱付)

JANコード/49-77923-00102-4
(約)高さ59×巾115×奥行39.5cm
榿(けやき)材
●御神札の納まるサイズ:大扉 約35.5cm,小扉 約26.5cm
○御注文造り



反り屋根

七社

ななしタイプ



119 屋根違い七社 大

JANコード/49-77923-00119-2
(約)高さ54×巾115×奥行30cm
●紙製御神札の納まるサイズ:大扉 約35cm,小扉 約25cm
○御注文造り

※御神札の納まるサイズについては、幅、厚みによって納まらない場合がございます。また、神櫃本体も手づくりのため、同様の場合がございます。

※御神札を神棚にお納めできない場合は、扉の前、もしくは棚の上に並べられてもけっこうです。

反り屋根

そりやねタイプ



反り屋根タイプ



171 流れ屋根三社 瑞光 大 (反り屋根) (組み勾欄・峰柱付)
JANコード/49-77923-00171-0
(約)高さ53.5×巾76.5×奥行26cm
●御神札の納まるサイズ:大扉 約35cm,小扉 約24cm



88 新ケヤキ八幡型三社 大 (反り屋根) (組み勾欄・峰柱付)
JANコード/49-77923-00088-1
(約)高さ52×巾76×奥行26cm
●御神札の納まるサイズ:大扉 約35cm,小扉 約24cm
※ケヤキ材は使用していません

172 流れ屋根三社 瑞光 中 (反り屋根) (組み勾欄・峰柱付)
JANコード/49-77923-00172-7
(約)高さ48.5×巾67.5×奥行25cm
●御神札の納まるサイズ:大扉 約30cm,小扉 約20cm

89 新ケヤキ八幡型三社 中 (反り屋根) (組み勾欄・峰柱付)
JANコード/49-77923-00089-8
(約)高さ48×巾66×奥行25cm
●御神札の納まるサイズ:大扉 約30cm,小扉 約20cm
※ケヤキ材は使用していません

箱宮

はこみやタイプ

機能重視

箱宮タイプはすべて扉、勾欄取り外し式対応



24B 二尺三社
JANコード/49-77923-10024-6
(約)高さ42.5×巾57.5×奥行25cm
●御神札の納まるサイズ:大扉 約28cm
●ヒバ材(一部合板材)使用



25B 尺六三社
JANコード/49-77923-10025-3
(約)高さ38×巾47×奥行22cm
●御神札の納まるサイズ:大扉 約26cm
●ヒバ材(一部合板材)使用



27 箱一社
JANコード/49-77923-00027-0
(約)高さ41.5×巾30.5×奥行23.5cm
●御神札の納まるサイズ:大扉 約31cm
●ヒバ材(一部合板材)使用

※御神札の納まるサイズについては、幅、厚みによって納まらない場合がございます。また、神櫃本体も手づくりのため、同様の場合がございます。

※御神札を神棚にお納めできない場合は、扉の前、もしくは棚の上に並べられてもけっこうです。

本格手造り

ほんかくてづくり



85 新ケヤキ屋根違い三社 大 (組み勾欄)
 JANコード/49-77923-00085-0
 (約)高さ54.5×巾73×奥行27cm
 ●御神札の納まるサイズ:大扉 約35cm、小扉 約25.5cm
 ※ケヤキ材は使用していません。



86 新ケヤキ屋根違い三社 中 (組み勾欄)
 JANコード/49-77923-00086-7
 (約)高さ48×巾62×奥行25cm
 ●御神札の納まるサイズ:大扉 約30cm、小扉 約20cm
 ※ケヤキ材は使用していません。

87 新ケヤキ屋根違い三社 小 (組み勾欄)
 JANコード/49-77923-00087-4
 (約)高さ41.8×巾48×奥行23cm
 ●御神札の納まるサイズ:大扉 約26.5cm、小扉 約18cm
 ※小扉に納まる御神札の巾は5cmまでです。
 ※ケヤキ材は使用していません。



90 新ケヤキ低床三社 中 (組み勾欄・峰柱付)
 JANコード/49-77923-00090-4
 (約)高さ38.5×巾61×奥行22cm
 ●御神札の納まるサイズ:大扉 約32cm、小扉 約26cm
 ※ケヤキ材は使用していません。



底面差し込み式



312 飛鳥(あすか) 中
 JANコード/49-77923-00312-7
 (約)高さ43.5×巾71.5×奥行21cm
 ●御神札の納まるサイズ:大扉 約30cm、小扉 約24.5cm
 ○御注文造り

御神札入

おふだいれ



204 御神札受(おふだうけ) 1×50入
 JANコード/49-77923-00204-5
 (約)高さ35×巾9.2cm
 ●紙製御神札:高さ約24cm
 ●安置方法は据え置き・両面テープでの固定・釘掛けが可能です。
 安置場所は心をこめてお選び下さい。

使用例



315 御神札入 天光(てんこう) 1×40入
 JANコード/49-77923-00315-8
 (約)高さ30×巾14.3cm×奥行5.5cm
 ●紙製御神札:高さ約24cm、巾約7cm
 ●安置方法は据え置き・釘掛けが可能です。
 安置場所は心をこめてお選び下さい。

使用例

※御神札の納まるサイズについては、幅、厚みによって納まらない場合がございます。また、神棚本体も手づくりのため、同様の場合がございます。

※御神札を神棚にお納めできない場合は、扉の前、もしくは棚の上に並べられてもけっこうです。

セット商品



14B セット商品 三社 小 セット
 JANコード/49-77923-30014-1
 No.14 三社(小)・No.35 神明燈籠(小)
 No.67 神具セット(小)・No.70 神鏡 化粧箱入



194B セット商品 大和 中 セット
 JANコード/49-77923-10194-6
 No.194 低床三社 大和(中)・No.35 神明燈籠(小)
 No.42 神具セット(中)・No.70 神鏡 化粧箱入
 No.57 棚板(中)



169B セット商品 壁掛神殿セット
 JANコード/49-77923-10169-4
 No.169 壁掛神殿(三社タイプ)
 No.67 神具セット(小)・No.70 神鏡 化粧箱入 No.203 櫛(造花)2本

外宮

そとみやタイプ



250 流れ造り
 (桧製・屋根銅葺・松皮葺)

正面幅寸法 (真寸)	総高	本体仕様		壁 紙	
		最大巾	最大奥行	緑 巾	赤 巾
24.0cm(8.0尺)	93.5	48.5	56.5	66.0	81.0
30.3cm(1.0尺)	116.5	61.0	69.0	76.0	99.0
33.3cm(1.1尺)	118.5	63.0	71.5	86.5	104.5

(cm)



251 神明造り
 (桧製・屋根銅葺・松皮葺)

正面幅寸法 (真寸)	総高	本体仕様		壁 紙	
		最大巾	最大奥行	緑 巾	赤 巾
24.0cm(8.0尺)	78.0	44.0	48.5	78.0	58.5
30.3cm(1.0尺)	103.0	54.5	56.0	88.0	71.5
33.3cm(1.1尺)	112.5	67.5	69.0	108.0	82.0

(cm)

252 板宮造り
 (桧製・屋根銅葺)

正面幅寸法 (真寸)	総高	本体仕様		壁 紙	
		最大巾	最大奥行	緑 巾	赤 巾
24.0cm(8.0尺)	59.0	33.5	36.0	58.0	45.0
27.2cm(9.0尺)	65.5	36.5	41.0	61.0	48.0
30.3cm(1.0尺)	73.0	39.0	45.5	65.5	53.0
33.3cm(1.1尺)	78.0	43.0	47.5	68.5	56.0

(cm)

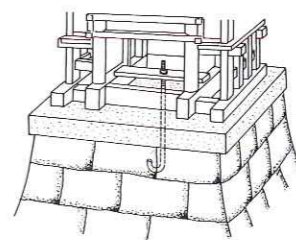


○御注文造り 他のサイズもございますのでお問い合わせください。

※御神札を神棚にお納めできない場合は、扉の前、もしくは棚の上に並べられてもけっこうです。

■御宮の取付け方法

- (1) 社台に御宮を載せて位置決めをする。その際、前面はお供物のスペースとして広くする。
- (2) 用意されたボルトの押え木を御宮の床下後方より入れ、台座中央近くに載せる。
- (3) ボルトの取付け位置を確認の後、御宮を降ろしアンカーボルトを埋め込み、コンクリートで固定し、ボルトの固定後、御宮を載せてナットにて締める。



開運宝箱 (宝くじ受)

かいうんたからばこ

当選番号発表前の宝くじを
保管しておくための入物
神社の鳥居をモチーフにしたデザインです

テレビ・新聞・雑誌で紹介された
話題の商品です!!

307 開運宝箱 10入×6
JANコード/49-77923-00307-3
(約)高さ15.5×巾23×奥行4cm
重さ約170g



意匠登録 第1165958号

開運夢神社

特許
商品

かいうんゆめじんじや



御神札入れとして



合格祈願に



宝くじ入れとして



貯金(募金)箱として



小銭が取り出せます



鈴、紅白紐付




317 開運夢神社 幸福(鈴 紅白紐 賽銭箱付)
JANコード/49-77923-00317-2
(約)高さ34×巾33.5×奥行20.5cm
機能重視 屋根開閉式対応
●御神札の納まるサイズ:大扉 約27cm
●数量限定品(品切れの際はご容赦下さい)

御神札・お守り・受験票・宝くじ・馬券・貯金箱・大切なもの
など、多目的にお使いいただけます。

国旗セット

306
国旗セット 50入
JANコード/49-77923-00306-6



仏具

-香炉-



香炉 白	香炉 白金ハス	香炉 青磁	香炉 青磁金ハス	香炉 赤絵	香炉 金
221 3寸 10入×10	235 3寸 10入×10	236 3寸 10入×10	237 3寸 10入×10	238 3寸 10入×10	239 3寸 10入×10
221A 3.5寸 5入×10	235A 3.5寸 5入×10	236A 3.5寸 5入×10	237A 3.5寸 5入×10	238A 3.5寸 5入×10	239A 3.5寸 5入×10
221B 4寸 5入×10	235B 4寸 5入×10	236B 4寸 5入×10	237B 4寸 5入×10	238B 4寸 5入×10	239B 4寸 5入×10

-仏花立-



仏花立 白	仏花立 白金ハス	仏花立 青磁	仏花立 青磁金ハス	仏花立 赤絵	仏花立 金	仏花立 細口錦
224 3寸 20入×5	240 3寸 20入×5	241 3寸 20入×5	242 3寸 20入×5	243 3寸 20入×5	244 3寸 20入×5	245 5寸 10入×10
224A 3.5寸 15入×6	240A 3.5寸 15入×6	241A 3.5寸 15入×6	242A 3.5寸 15入×6	243A 3.5寸 15入×6	244A 3.5寸 15入×6	245A 6寸 12入×4
224B 4寸 15入×4	240B 4寸 15入×4	241B 4寸 15入×4	242B 4寸 15入×4	243B 4寸 15入×4	244B 4寸 15入×4	

-ローソク立-



ローソク立 白	ローソク立 青磁	ローソク立 赤絵	ローソク立 金
80 3寸 42入×4	80B 3寸 42入×4	80D 3寸 42入×4	80F 3寸 42入×4
80A 4寸 30入×4	80C 4寸 30入×4	80E 4寸 30入×4	80G 4寸 30入×4

-仏器(中)-



227 中仏器 白	227B 中仏器 青磁	227D 中仏器 赤絵
20入×10	30入×10	20入×10
227A 中仏器 白金ハス	227C 中仏器 青磁金ハス	227E 中仏器 金
20入×10	30入×10	30入×10

-湯呑(京)-



228 京湯呑 白	228B 京湯呑 青磁	228D 京湯呑 赤絵
20入×10	28入×10	20入×10
228A 京湯呑 白金ハス	228C 京湯呑 青磁金ハス	228E 京湯呑 金
20入×10	28入×10	28入×10

-線香差し-



229 線香差し 白	230 マッチ消し 白切立
20入×10	20入×10
229A 線香差し 青磁	230A マッチ消し 青磁切立
20入×10	20入×10

-香炉灰-



226 香炉灰 小 100g
20入×5

-抹茶入-



220 抹茶入 白 小
10入×20